

自助修改UIS密码操作手册

校园信息化办公室

Step1



Language: 简体中文

 统一身份认证

您将登录的是:

用户名 (本人学工号)

[登录](#) [找回密码](#)

友情提示: 失效时间为2小时

通知公告

- ▶ 复旦大学邮箱封禁列表
- ▶ “复旦eHall”小程序停机升级
- ▶ 复旦大学webplus网站群平台停机公告
- ▶ 研究生系统停机通知
- ▶ 复旦大学教师个人主页平台停机公告

在UIS登录界面，点击下方的“找回密码”。

Step2

重置密码

账号

姓名

继续

重置密码

账号

姓名

绑定手机号

重要：未绑定手机号 或 原先绑定手机号不再使用，请勾选此处。已绑定过手机号的，请直接填写手机号，无需勾选此处。

继续

输入“学工号”及账号对应的姓名，点击“继续”按钮



出现输入手机号的界面

Step3

重置密码


验证码已发送

账号

姓名

绑定手机号

手机验证码

图片验证码 

新密码

确认新密码

如已绑定过手机号，则输入之前绑定的手机号，点击“继续”。出现如下对话框。在输入正确的手机验证码和图片验证码后，输入您想修改的新密码，并确认提交后，即可完成修改！

PS：密码的设置要求：长度应超过8位，包含大写字母、小写字母、数字、标点符号4种字符中至少3种字符。

【复旦大学】验证码：
86。您正在使用短信验证码重置统一身份认证（UIS）密码，该验证码仅用于身份认证，请勿泄露给他人使用。验证码有效期为1小时。（若非本人操作，请删除本短信）

手机收到的验证码信息

密码重置成功

重置密码

账号

姓名

显示重置密码成功

输入手机验证码、图片验证码的信息和新的密码

Step4

若账号未绑定过手机号，或者已绑定的手机号已经不用了怎么办？那快勾选上下面这个按钮吧~并在“绑定手机号”一栏，输入你要绑定的手机号。点击“继续”。

重置密码

账号

姓名

绑定手机号

快勾选上 重要：未绑定手机号或原先绑定手机号不再使用，请勾选此处。已绑定过手机号的，请直接填写手机号，无需勾选此处。

继续

若未绑定手机号的输入界面

在Step3中，如果输入的手机号和已绑定手机号不一致，会有提示。可输入正确的手机号，也可勾选按钮，更换绑定的手机号

重置密码

如需提交，请按照要求更正以下信息

- [绑定手机号] 与此前绑定的号码不符，请填写此前注册的手机号 182*****57

账号

姓名

绑定手机号

未绑定手机号或原先绑定的手机号不再使用，通过新输入的手机号进行绑定

继续

Step5

输入正确的手机验证码、图片验证码后，输入正确的邮箱地址，用于接收修改密码的链接。并上传身份证、学校证件（包括一卡通、学生证、工作证、毕业证等）的电子图片。点击提交，后台管理员将进行审核。

重置密码


🔔 验证码已发送

账号

姓名

绑定手机号

手机验证码

图片验证码 

邮箱地址 输入邮箱，用于接收修改密码的链接

身份证件 (jpeg,jpg,png) 身份证.jpg

学校证件 (jpeg,jpg,png) 一卡通.jpg

申请已成功，工作人员审核后 will 发送相关信息到您登记的邮箱中，请注意查收。

重置密码

账号

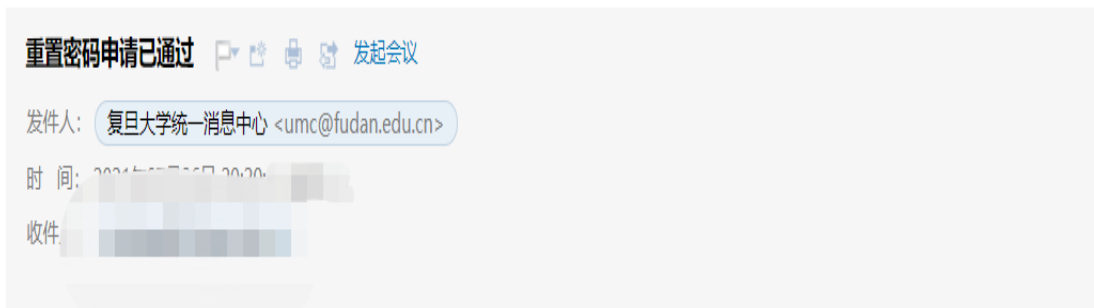
姓名

提交申请后，会到后台管理员审核

需要上传身份证件和学校证件

Step6

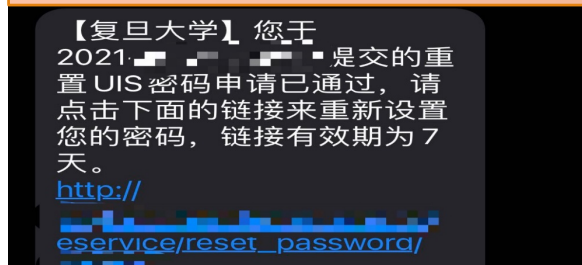
审批通过后，邮箱和绑定的手机号都会收到修改UIS密码链接的邮件（该链接有效期7天）。点击链接，设置新密码。



您于 2021-07-16 20:17 提交的重置UIS密码申请已通过，请点击下面的链接来重新设置您的密码，链接有效期为7天。
[http://\[redacted\].fudan.edu.cn/eservice/reset_password/\[redacted\]](http://[redacted].fudan.edu.cn/eservice/reset_password/[redacted])

1. 申请通过后，用户的邮箱收到的邮件提醒

2. 申请通过后，用户的手机收到的邮件提醒



3. 点击邮件/手机里修改密码的链接，出现界面

设置新密码

账号

新密码

确认新密码

4. 重置密码成功

密码重置成功

设置新密码

账号

新密码

确认新密码

5. 手机收到修改密码成功的短信

【复旦大学】您于
2021-07-16 20:23 自助重置
统一身份认证（UIS）密码
成功。

Step7

若审批未通过，手机和邮件会收到如下内容，请重新提交。

重置密码申请被拒绝



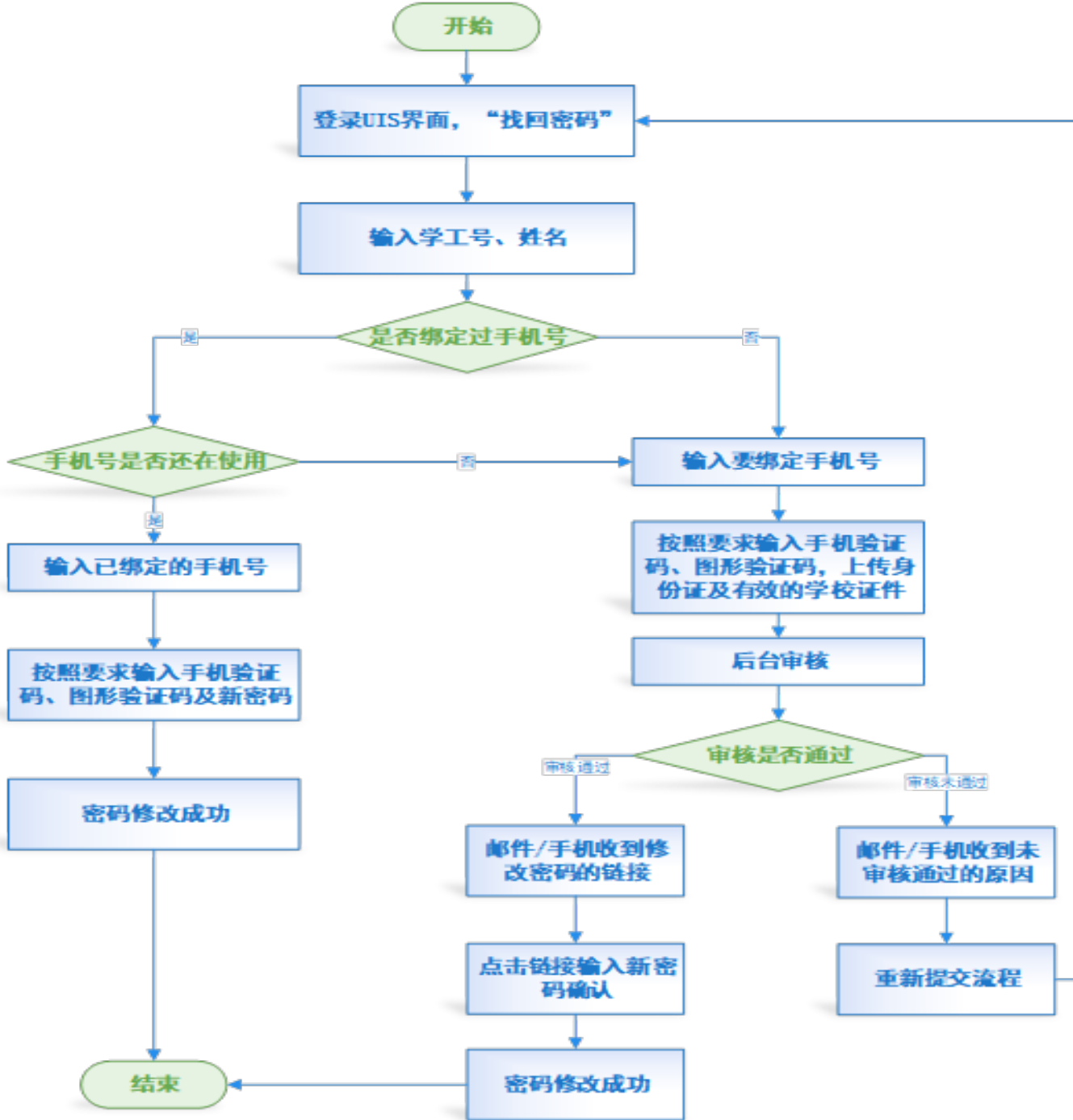
复旦大学统一消息中心 2021-07-2 [redacted]
发至 我

您于 2021-07-2 [redacted] 提交的重置UIS密码申请被拒绝。
拒绝理由如下：
证件信息与需验证学工号不符

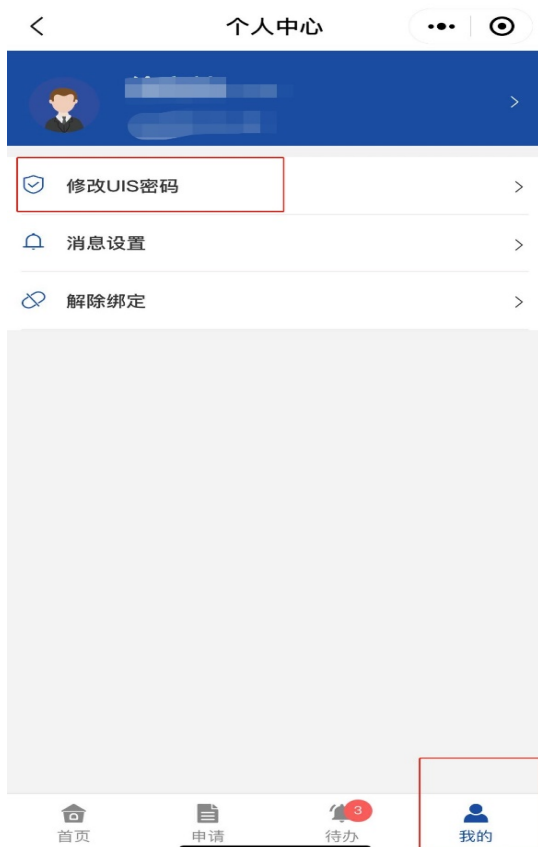
【复旦大学】您于
2021-07-[redacted] 提交的重
置UIS密码申请被拒绝。
拒绝理由如下：
证件信息与需验证学工号不
符

审批未通过，手机收到相应提醒

流程图



eHall小程序中修改流程



点击“复旦eHall”微信小程序底部的“我的”，进入“修改UIS密码”模块中即可进行设置。

